
Organisatorisk og økonomisk utvikling 2017-2020



**INDUSTRI
ENERGI**

Innhold

Innledning.....	4
1. Organisasjon.....	4
1.1 Medlemsutvikling	4
2. Inntektsutviklingen.....	6
2.1 Fordeling av totalinntekter på enkelte områder.....	6
2.2 Finansinntekter	7
3. Utviklingen i medlemsvariable kostnader.....	8
4. Utviklingen i driftsresultat	9
4.1 Forbundets driftsresultat	9
4.2 Aktivitet (fordeling av driftskostnader).....	10
5. Årsresultat (forbundets totale virksomhet)	11
6. Utviklingen i forbundets eiendeler	12
7. Utviklingen i Egenkapital	13
Kontrollkomiteens beretning.....	14
Uttalelse om revisjon til landsmøte	16

Innledning

Heftet dekker landsmøteperioden 2017-2020

LO og forbundene som er knyttet til LO, ble regnskapspliktige da den nye regnskapsloven av 1998 trådte i kraft. Forbundets vedtekter ble endret og tilpasset de nye kravene i loven.

I praksis vil det si at det er landsstyret som godkjenner regnskapene for hvert enkelt regnskapsår, og som er grunnlaget for den økonomiske oversikten og sammendrag av hovedtallene for landsmøteperioden.

Industri Energi har en solid økonomi og en betydelig virksomhet. Foruten forbundets regnskap ligger forbundets fond innarbeidet i hovedregnskapet.

I tillegg har vi regnskapet for OSO -ordningene og Møbeloverenskomstens Rekrutterings- og Utviklingsfond.

Industri Energi Holding AS er et heleid aksjeselskap, som utarbeider egne regnskaper.

Gjennom landsmøteperioden har forbundets egenkapital styrket seg fra kr 647,4 mill. i 2016 til kr 721,4 mill. i 2020. Det har vært en målsetting å drive forbundet i balanse uten bruk av finansinntekter. I 2017 ble det et driftsunderskudd på 7,6 mill. Årsaken er i hovedsak at vi valgte å ha et høyt aktivitetsnivå, til tross for store utgifter til juridisk bistand i det året.

Årene 2018, 2019 og 2020 ga et gjennomsnittlig driftsoverskudd på 9,9 mill.

Årsresultatene etter finansinntekter har vært positive i hele landsmøteperioden.

Forbundet avvirket Min Advokat i 2019.

Kontingentinntektene har økt i hele landsmøteperioden. Totalt antall medlemmer har falt noe, men det er økning i fullt betalende medlemmer

Videre har forbundet et bredt og godt internasjonalt engasjement hvor det bør fremheves at det hvert år avsettes 3 % av kontingentinntektene til forskjellige aktiviteter. Fondet er på 19,4 mill. per 31/12/20.

Det er god oppfølging av forbundets verdier, både gjennom god internkontroll og fra ekstern revisjon fra Ernst & Young.

Ut fra dette føler landsstyret seg trygg på at dette bidrar til å dempe risiko og trygge forbundets midler og andre verdier.

1. Organisasjon

1.1 Medlemsutvikling

Tabellen under viser medlemsutviklingen fra 2017 – 2020.

Ved etableringen av Industri Energi i september 2006, hadde forbundet 44.934 medlemmer totalt. Av disse var 31.839 yrkesaktive.

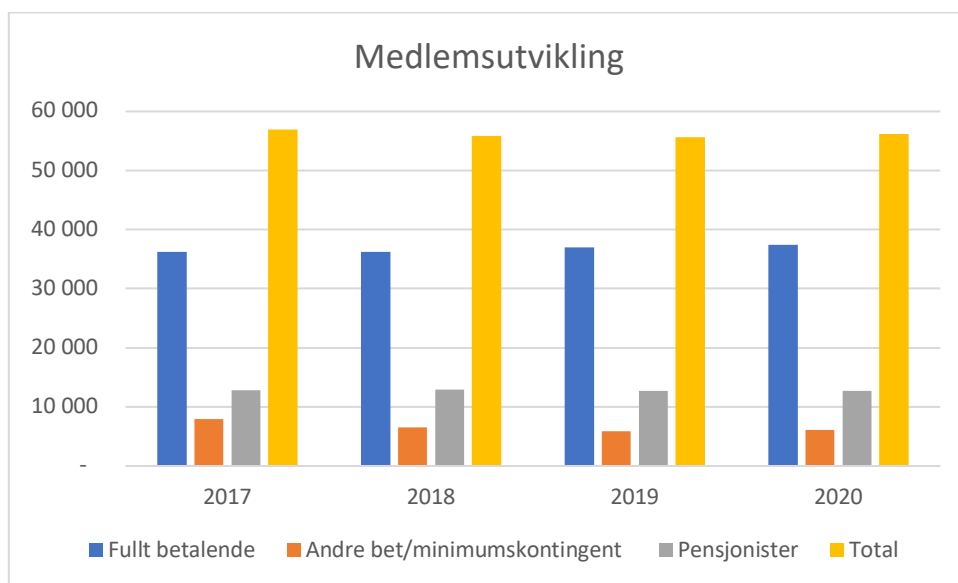
Ved begynnelsen av denne landsmøteperioden hadde forbundet 56.924 medlemmer totalt, og ved desember 2020 56.195 medlemmer.

På tross av denne medlemsnedgangen er det økning på 1.166 fullt betalende medlemmer.

I perioden har forbundet drevet aktiv verving av nye medlemmer og dette har slått positivt ut.

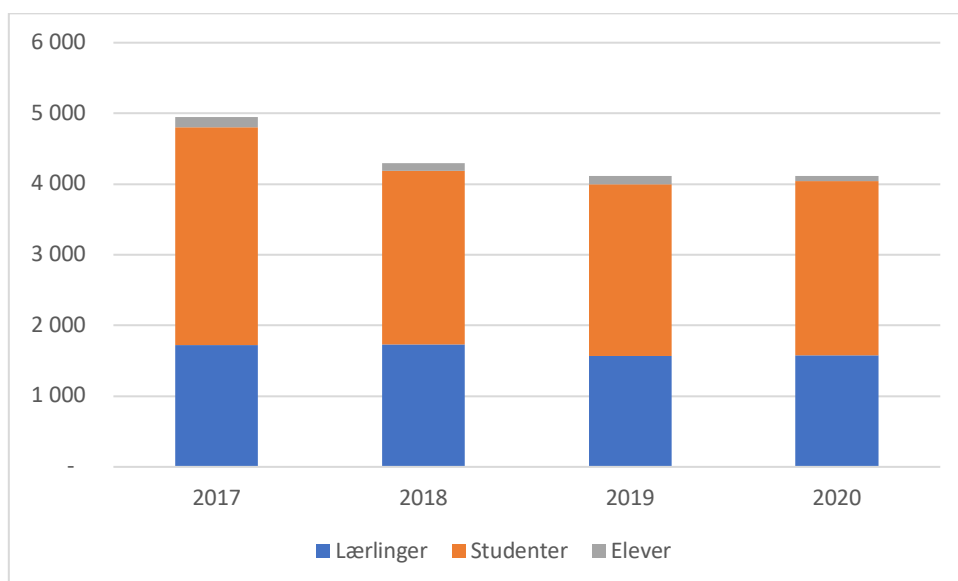
Lærlinger, studenter og elever har også i denne perioden vært et satsingsområde for forbundet.

	2017	2018	2019	2020
Fullt betalende	36 236	36 277	36 995	37 402
Andre bet/minimumskontingent	7 909	6 549	5 905	6 069
Pensjonister	12 779	12 976	12 686	12 724
Total	56 924	55 802	55 586	56 195



Oversikt over antall elever, studenter og lærlinger.

	2017	2018	2019	2020
Lærlinger	1 722	1 729	1 572	1 582
Studenter	3 081	2 458	2 424	2 459
Elever	142	105	118	75

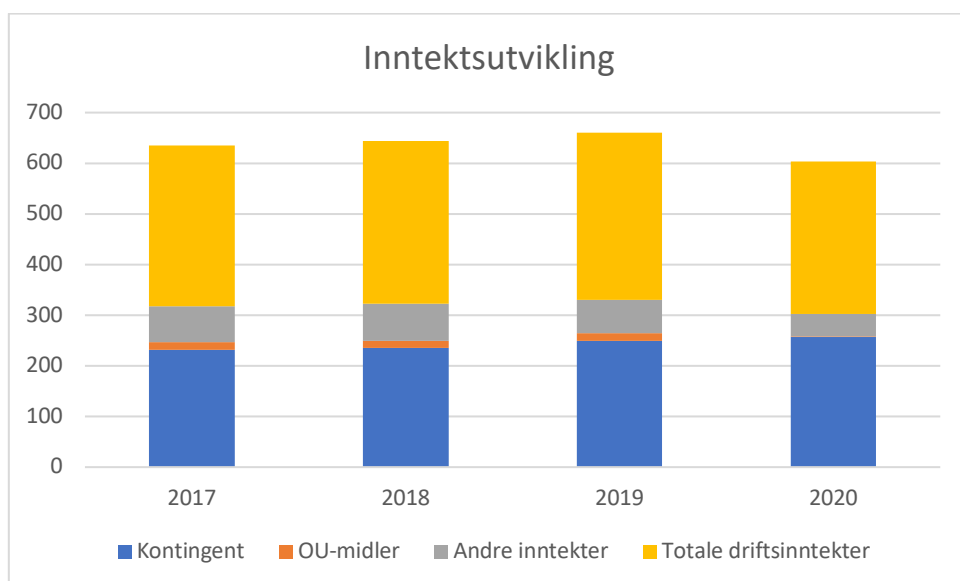


2. Inntektsutviklingen

2.1 Fordeling av totalinntekter på enkelte områder

Forbundets inntekter i perioden 2017 til og med 2020 har utviklet seg slik det kommer frem av tabellen nedenfor.

År	Kontingent	OU-midler	Andre inntekter
2017	232,2	14	71,1
2018	235,8	13,8	72,5
2019	249,9	14,6	65,5
2020	256,5	1,6	43,9



Kontingentinntektene har gått opp i hele landsmøteperioden.

OU-midler er en konsekvens av forbundets aktiviteter. Covid 19 medførte en markant nedgang i enkelte av forbundets aktiviteter, og det er årsaken til at inntekten herifra ble vesentlig redusert i 2020. Dette vil også bli tilfelle for året 2021.

Andre inntekter består av mange poster, viktigste postene er: Kompetansemidler fra alle tariffområder, inklusive andre tilslutningsavtaler, samt tilsynsordningen for sosial dumping.

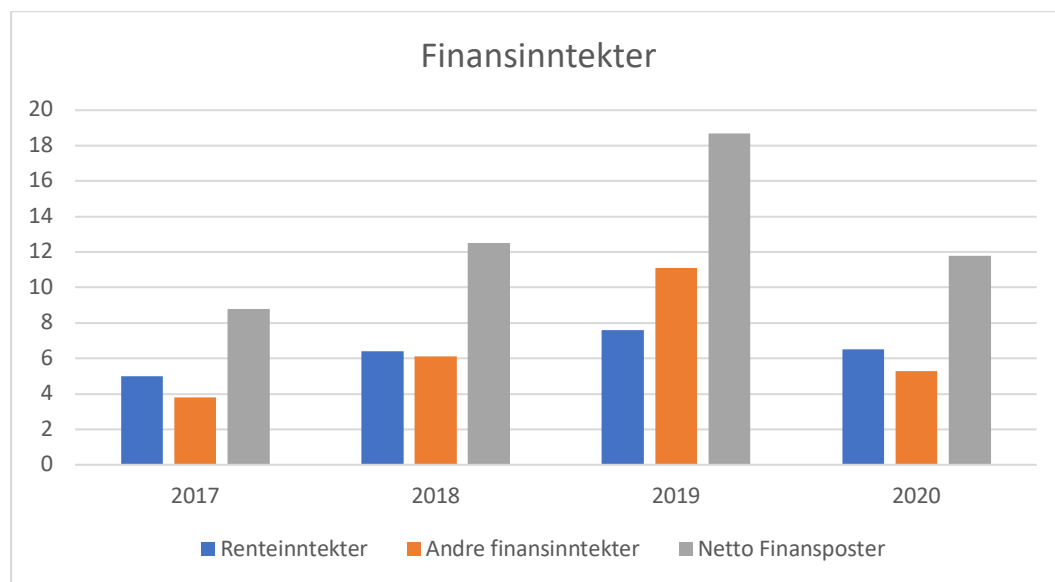
Inntektsnedgangen under denne posten i 2019 og 2020 tilskrives avviklingen av Min Advokat.

Forbundet avviklet Min advokat i 3. kvartal 2019

Utover dette har den økonomiske utviklingen vært i tråd med prognoser fra 2017 og vedtatte/ reviderte budsjetter.

2.2 Finansinntekter

År	Renteinntekter	Andre finansinntekter	Netto Finansposter
2017	5	3,8	8,8
2018	6,4	6,1	12,5
2019	7,6	11,1	18,7
2020	6,5	5,3	11,8



Industri Energi hadde ved inngangen av landsmøteperioden en betydelig kapital fordelt på bankinnskudd, aksjer, aksjefond og midler under aktiv forvaltning.

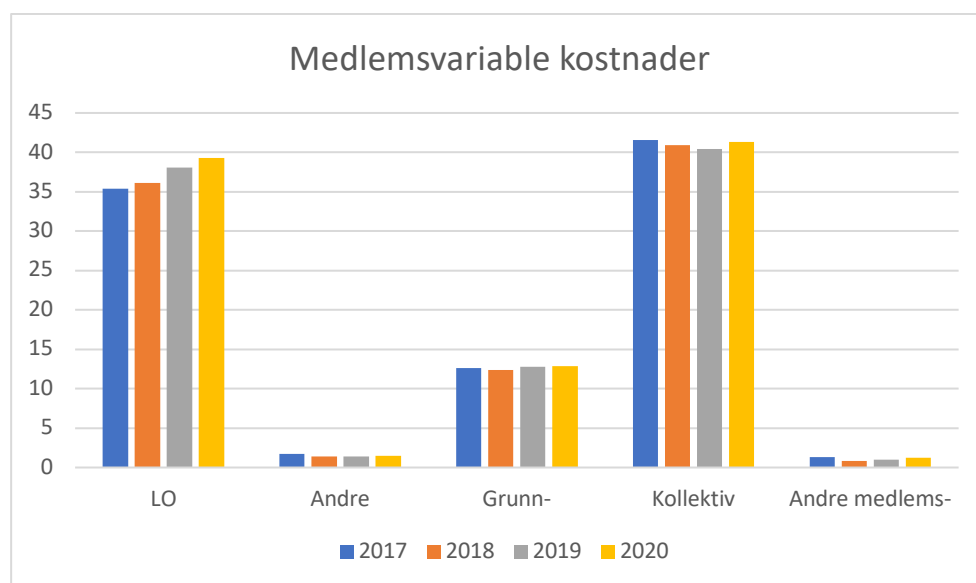
Utbyttene har variert sterkt. i 2019 fikk vi et ekstraordinært utbytte fra Sparebank1 Gruppen. Gevinst ved salg av en av våre leiligheter ligger i posten andre finansinntekter for 2020

Forbundet har ikke finansutgifter.

3. Utviklingen i medlemsvariable kostnader

Utvikling i medlemsvariable kostnader (i forhold til kontingent i mill. kroner)

År	LO Kontingent	Andre kontingenter	Grunn-forsikring	Kollektiv Hjem	Andre medlems-variable kostnader	Totalt	Total % av kontingent
2017	35,4	1,7	12,6	41,6	1,3	92,6	39,9 %
2018	36,1	1,4	12,4	40,9	0,8	91,6	38,8 %
2019	38,1	1,4	12,8	40,4	1	93,7	37,5 %
2020	39,3	1,5	12,9	41,3	1,2	96,2	37,5 %



Medlemsvariable kostnader er kostnader som forbundet betaler og som enten er direkte avhengig av forbundets kontingentinntekter/lønnsmasse eller forbundets medlemstall.

I hovedsak er dette kostnader som er knyttet til LO-kontingenten, pluss forbundets medlemskap i norske og internasjonale organisasjoner, samt de kollektive forsikringsordningene.

Som det vises av tabellen over, er en betydelig del av forbundets kontingentinntekter bundet opp til disse kostnadene.

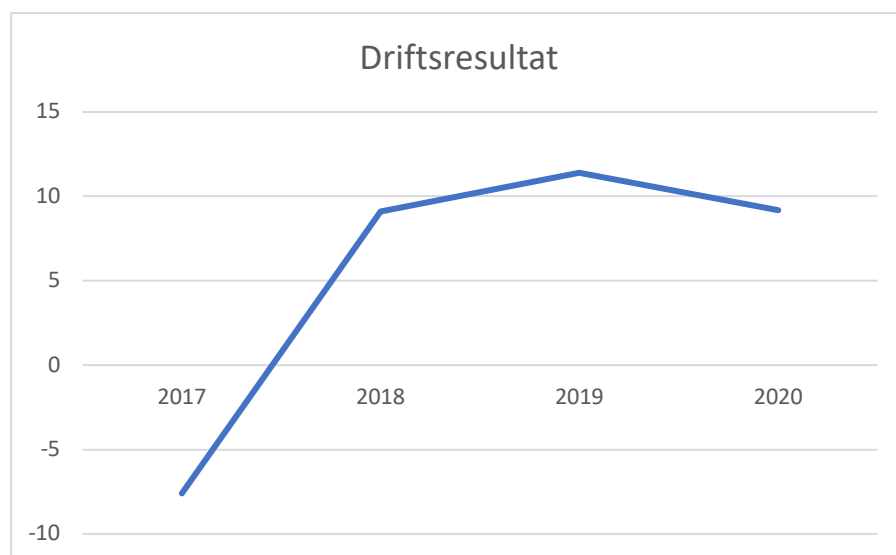
4. Utviklingen i driftsresultat

4.1 Forbundets driftsresultat

Når en tar forbundets samlede driftsinntekter og trekker fra medlemsvariable kostnader, lønn og personalkostnader, avskrivninger og drifts/aktivitetskostnader, fremkommer forbundets driftsresultat.

Utvikling i driftsresultat i millioner kroner

År	Driftsresultat
2017	-7,6
2018	9,1
2019	11,4
2020	9,2



Driftsresultatet for 2017 ble et underskudd på 7,6 mill.

For de øvrige 3 år i lansmøteperioden, ble det et positivt driftsresultat.

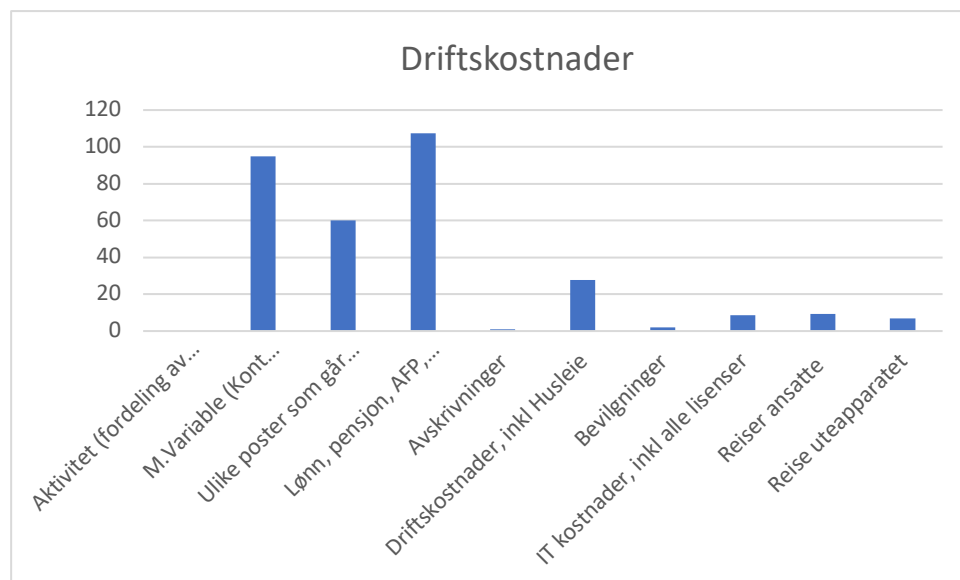
Akkumulert for hele landsmøteperioden ble det et driftsoverskudd på 22,1 mill.

4.2 Aktivitet (fordeling av driftskostnader)

Forbundet har betydelige driftskostnader og høy aktivitet. Disse er fremstilt grafisk i plansjen under. Vi har valgt å fremstille 2019, da dette representerer et normal år.

Fordeling av driftskostnader i 2019 på enkelte aktiviteter og type kostnad er i millioner kroner.

Aktivitet (fordeling av driftskostnader)	
M.Variable (Kont LO,Organisasjoner Koll hjem, grunnforsikring)	94,9
Ulike poster som går direkte til medlemmene, inkl Int.Sol Fond	60,2
Lønn, pensjon, AFP, Bedriftsløge, velferd.	107,5
Avskrivninger	1,1
Driftskostnader, inkl Husleie	27,7
Bevilgninger	2
IT kostnader, inkl alle lisenser	8,6
Reiser ansatte	9,2
Reise uteapparatet	7
Totale kostnader	318,2



Figuren over viser at 48,7% av alle kostnadene går direkte tilbake til medlemmene.

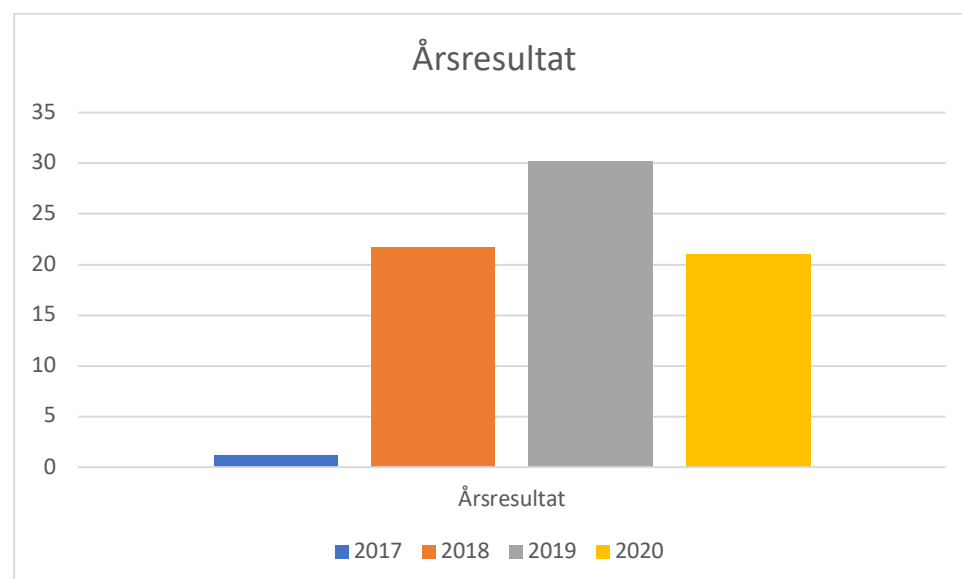
(for nærmere spesifikasjon vises til det enkelte årsregnskap).

5. Årsresultat (forbundets totale virksomhet)

Som det fremgår nedenfor har forbundets årsresultat vært positivt i hele landsmøte perioden.

Årsresultat i millioner

År	Årsresultat
2017	1,1
2018	21,7
2019	30,2
2020	21



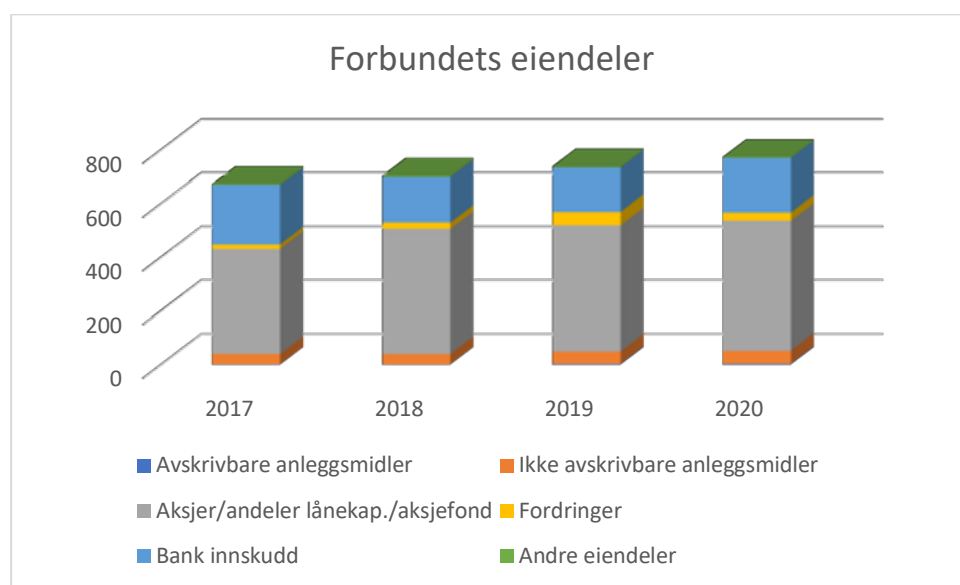
6. Utviklingen i forbundets eiendeler

Forbundets eiendeler kan i hovedsak deles inn i grupper: avskrivbare/ikke avskrivbare anleggsmidler, finansielle anleggsmidler, fordringer og bankinnskudd.

Fordelingen er vist for hvert år i landsmøteperioden.

Utviklingen i forbundets ulike grupper av eiendeler i millioner kroner.

År	Avskrivbare anleggsmidler	Ikke avskrivbare anleggsmidler	Aksjer/andeler lånekap./aksjefond	Fordringer	Bank innskudd	Andre eiendeler	Totale eiendeler
2017	2,1	39,8	391,8	16,2	221,6	2,5	674,0
2018	1,8	39,8	466,7	23	171,1	2,6	705,0
2019	4,4	46,4	471	49,9	166,4	1,6	739,7
2020	4,7	49,5	484	30,6	203,6	1,7	774,1



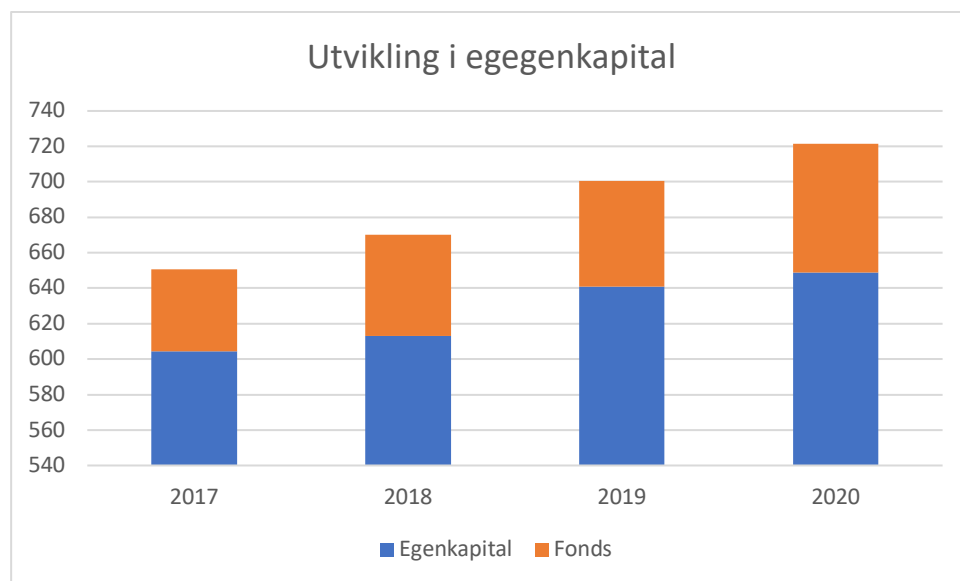
Sammensetningen i forbundets eiendeler (anleggsmidler/omløpsmidler) har endret seg i perioden. De vesentlige postene er endringer i bankbeholdningen og beholdningen av aksjer på grunn av kjøp av eiendom i Oslo. Kr 204,0 mill. ble i 2012 gitt som lån til Industri Energi Holding AS. Dette lånet er senere omgjort til aksjekapital (kr 100,0 mill.), og kr 104,0 mill. til "overskuddsfond" i Industri Energi Holding AS. Videre har forbundet gitt Holding lån på totalt 197 mill.

Totale eiendeler har holdt seg stabile i hele perioden.

7. Utviklingen i Egenkapital

Egenkapitalen kommer frem når en tar forbundets samlede eiendeler og trekker fra gjeld. Forbundets egenkapital og fonds er vist under.

År	Egenkapital	Fonds	Total egenkapital
2017	604,4	46,2	650,6
2018	613,2	57,1	670,3
2019	640,8	59,6	700,4
2020	648,8	72,6	721,4



Litt om utviklingen i forbundets egenkapital og fonds:

Forbundet:

Forbundets totale egenkapital har økt jevnt i landsmøteperioden og er nå på 721,4 mill

Dette skyldes positivt totalresultat for alle 4 år.

Fonds:

Forbundets fond er "omtrent" styrt i balanse i perioden. De viktigste fondene er OSA tilsynsfond med en egenkapital på ca. kr 15,7 mill. ved periodeslutt og forbundets Internasjonale Solidaritetsfond med en egenkapital på ca. kr 19,4 mill. per 31.12.2020.

Forbundets kampfond er plassert under forbundets egenkapital og er pr.31.12.2020 på kr 245,8 millioner.



Kontrollkomitéens beretning for landsmøteperioden 2017 - 2021

Kontrollkomitéen har etter beste evne utført de oppgavene den er pålagt i henhold til Forbundets vedtekter og LOs normalinstruks for kontrollkomitéer.

Kontrollkomitéen har også fungert som valgkomité i landsmøteperioden.

Det har i landsmøteperioden vært én utskiftning i Kontrollkomiteen, leder Geir Olav Sundbø gikk ut og nestleder Leif Harall Salomonsen overtok som leder. Gjennom suppleringsvalg kom Tor Eivind Sandnes inn som ny vara i komiteen.

Kontrollkomitéen har gjennomgått alle protokoller fra Landsstyret, Forbundsstyret og Arbeidsutvalget i landsmøteperioden.

Kontrollkomitéen har skrevet protokoller fra alle sine møter. På grunn av koronapandemien har flere møter foregått på Teams. Møteprotokollene er arkivert hos Forbundet og gjort tilgjengelig for Forbundsstyret.

Kontrollkomitéen har deltatt på alle Landsstyremøter og vært representert på alle Forbundsstyremøter i perioden, med unntak av ett.

Kontrollkomitéen har hatt egne møter i tillegg til møter med revisor og ulike personer i Forbundets ledelse og administrasjon.

Kontrollkomitéen har fått stilt til rådighet alt materiale og alle opplysninger den har ønsket.

Der Kontrollkomitéen har hatt bemerkninger er disse hensyntatt på en tilfredsstillende måte.

Kontrollkomitéen har avgitt sin innstilling til Landsstyret når det gjelder beretning og regnskap for hvert enkelt år i landsmøteperioden.

Kontrollkomiteen har gjennom perioden avgitt halvårsrapporter til Forbundsstyret.

I landsmøteperioden har komiteen avklart flere saker fra samarbeidskomiteene samt arbeidet med varslingssak.

Kontrollkomitéen anser at beretningene for årene 2017 - 2020 kan fastsettes som Forbundets beretning for denne perioden, og at regnskapene for årene 2017 – 2020 kan fastsettes som Forbundets regnskap for samme periode.



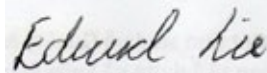
**INDUSTRI
ENERGI**
KONTROLLKOMITÈEN

Oslo, 12. oktober 2021

Kontrollkomitèen



Leif Harall Salomonsen
leder



Edvard Lie
Nestleder



Vigdis M. Krohn-Hansen
sekretær



Tor Eivind Sandnes
medlem



Ole Stålesen
varamedlem



Marit Lorentsen
varamedlem

Landsmøtet i Industri Energi

Oslo, 6. oktober 2021

Revisjon av regnskapene for perioden 2017-2020

Vi har revidert regnskapene for Industri Energi for Landsmøteperioden årene 2017, 2018, 2019 og 2020. Revisjonsberetningene er vedlagt årsrapporten for hvert enkelt år. Vi viser til revisjonsberetningen for det enkelte år.

Med vennlig hilsen
ERNST & YOUNG AS

Brevet er signert elektronisk

Kjetil Andersen
statsautorisert revisor

PENNEO

Signaturene i dette dokumentet er juridisk bindende. Dokument signert med "Penneo™ - sikker digital signatur".
De signerende parter sin identitet er registrert, og er listet nedenfor.

"Med min signatur bekrefter jeg alle datoer og innholdet i dette dokument."

Kjetil Andersen

Statsautorisert revisor

Serienummer: 9578-5992-4-2398085

IP: 84.212.xxx.xxx

2021-10-06 14:18:40 UTC



Dokumentet er signert digitalt, med **Penneo.com**. Alle digitale signatur-data i dokumentet er sikret og validert av den datamaskin-utregnede hash-verdien av det opprinnelige dokument. Dokumentet er låst og tids-stemplet med et sertifikat fra en betrodd tredjepart. All kryptografisk bevis er integrert i denne PDF, for fremtidig validering (hvis nødvendig).

Hvordan bekrefter at dette dokumentet er originalen?

Dokumentet er beskyttet av ett Adobe CDS sertifikat. Når du åpner dokumentet i

Adobe Reader, skal du kunne se at dokumentet er sertifisert av **Penneo e-signature service** <penneo@penneo.com>. Dette garanterer at innholdet i dokumentet ikke har blitt endret.

Det er lett å kontrollere de kryptografiske beviser som er lokalisert inne i dokumentet, med Penneo validator - <https://penneo.com/validate>

Besøk oss i Oslo

Industri Energi
Torggata 15

Postadresse Oslo

Industri Energi
Torggata 12
0181 Oslo

Besøks- og postadresse i Stavanger

Industri Energi
Kongsgata 54
4005 Stavanger

Tlf: 22 03 22 00

E-post: post@industrienergi.no

Web: industrienergi.no

[facebook](#) | [twitter](#) | [instagram](#)